


HASIL MONITORING RENCANA AKSI RUMAH SAKIT UMUM DAERAH LAHAT
KABUPATEN LAHAT TAHUN 2019

NO	SASARAN STRATEGIS	INDIKATOR KINERJA	SATUAN	TARGET PER TRIWULAN				TARGET RPJMD	REALISASI KINERJA				CAPAIAN KINERJA (%)				PROGRAM	PAGU INDIKATIF (Rp)	REALISASI ANGGARAN								PENANGGUNG JAWAB KEGIATAN	KETERANGAN													
				I	II	III	IV		I	II	III	IV	I	II	III	IV			(Rp)				(%)																		
1	Meningkatnya Pelayanan prima bagi masyarakat	Indeks Kepuasan Masyarakat	Indeks		82,16		82,16	85,90		82,00				100%			0%																					1. Kasi Akuntansi 2. Kasi Perbendaharaan			
																																						Kasi Perbendaharaan			
																																						Kasi Perbendaharaan			
																																							Kasi Perbendaharaan		
																																								Kasi Akuntansi	
																																									Kasubag Kepegawaian dan Diklat
																																								Kasubag Kepegawaian dan Diklat	
2	Meningkatnya kualitas pengelolaan keuangan dan capaian kinerja pembangunan yang transparan dan akuntabel	Penilaian Lakip	Skor				79,04	66,5																													Kasubag Program dan Perencanaan Kasi Akuntansi Kabag Tata Usaha				
																																								Kasubag Program dan Perencanaan	
																																								Kasi Akuntansi	
																																								Kabag Tata Usaha	
																																								Kasubag Program dan Perencanaan	

3	Meningkatnya derajat kesehatan masyarakat	Indeks Kepuasan Masyarakat	Indeks	82,16	82,16	85,90	82	100%	0%	Program Pengadaan, peningkatan sarana dan prasarana rumah sakit/rumah sakit jiwa/rumah sakit paru-paru/ rumah sakit mata	5.313.788.760					0,0%	0,0%	0,0%	0,0%	1. Kabis Penunjang	
																				2. Kabag Tata Usaha	
																				3. Deli Marteka, Sfarm.Apt (Staf Farmasi)	
										Pembangunan Rumah Sakit	2.950.000.000									1. Kabis Penunjang	
																				2. Kabag Tata Usaha	
										Pengadaan alat-alat kesehatan Rumah Sakit	2.262.788.760										3. Deli Marteka, Sfarm.Apt (Staf Farmasi)
										Program Peningkatan mutu pelayanan kesehatan BLUD	50.100.000.000	13.767.769.867	21.215.469.965			27,5%	42,3%	0,0%	0,0%	1. Kabis Penunjang	
																				2. Kabag Tata Usaha	
																				3. Kabis Keuangan	
																				4. Kabis pelayanan	
										Pelayanan dan pendukung pelayanan	50.100.000.000	13.767.769.865,98	21.215.469.965,41			27,5%	42,3%	0,0%	0,0%	5. Kasi Perbendaharaan	
																				6. Kasubbag Program dan Perencanaan	
																				7. Kasubbag Umum & Perlengkapan	
																				8. Kasi Akuntansi	
																				9. Kasi Penunjang Medik	
																				10. Kasi Penunjang Non Medik	
																				11. Kasubbag Kepegawaian dan Diklat	
																				12. Kasi Pelayanan Medis	
																				13. Kasi Keperawatan	
																				14. Sri Hastuti AMG (Staf Gizi)	
																				15. Deli Marteka, Sfarm.Apt (Ka.Inst. CSSD)	

Lahat, 3 Januari 2019

DIREKTUR RSUD LAHAT



dr. Hj. Erlinda, M.Kes
NIP.196602172006042006


HASIL MONITORING RENCANA AKSI RUMAH SAKIT UMUM DAERAH LAHAT
KABUPATEN LAHAT TAHUN 2020

NO	SASARAN STRATEGIS	INDIKATOR KINERJA	SATUAN	TARGET PER TRIWULAN				TARGET RPJMD	REALISASI KINERJA				CAPAIAN KINERJA (%)				PROGRAM	PAGU INDIKATIF (Rp)	REALISASI ANGGARAN								PENANGGUNG JAWAB KEGIATAN	KETERANGAN
				I	II	III	IV		I	II	III	IV	I	II	III	IV			(Rp)				(%)					
1	Meningkatnya Pelayanan prima bagi masyarakat	Indeks Kepuasan Masyarakat	Indeks				83,33	85,50							0%	Program Pelayanan Administrasi Perkantoran	5.473.302.800	1.258.514.831	1.184.479.294			23,0%	21,6%	0,0%	0,0%	1. Kasi Akuntansi 2. Kasi Perbendaharaan		
																Penyediaan jasa komunikasi, sumber daya air dan listrik	2.493.302.800	710.769.491,00	696.779.294,00			28,5%	27,5%	0,0%	0,0%	Kasi Perbendaharaan		
																Rapat-rapat koordinasi dan konsultasi keluar daerah	100.000.000	39.046.149,00				39,0%	0,0%	0,0%	0,0%	Kasi Perbendaharaan		
																Penyediaan jasa tenaga non PNS	2.880.000.000	508.700.000,00	497.700.000,00			17,7%	17,3%	0,0%	0,0%	Kasi Akuntansi		
																Program peningkatan sarana dan prasarana aparatur	263.071.000					0,0%	0,0%	0,0%	0,0%	Kasubag Umum dan Perlengkapan		
																Pengadaan kendaraan dinas/operasional	263.071.000					0,0%	0,0%	0,0%	0,0%	Kasubag Umum dan Perlengkapan		
																Program Peningkatan Kapasitas Sumber Daya Aparatur	36.185.000	23.362.138	1.750.000			81,2%	4,8%	0,0%	0,0%	1. Kasubag Kepegawaian dan Diklat 2. Kbid Pelayanan		
																Pendidikan dan Pelatihan Formal/Informal	36.185.000	23.362.138,00	1.750.000,00			81,2%	4,8%	0,0%	0,0%	Kasubag Kepegawaian dan Diklat		
Peningkatan dan pengembangan SDM tenaga kesehatan bidang pelayanan	20.000.000					0,0%	0,0%	0,0%	0,0%	Kabid Pelayanan																		
2	Meningkatnya kualitas pengelolaan keuangan dan capaian kinerja pembanguna yang transparan dan akuntabel	Penilaian Lakip	Skor			79,04	60-70									Program Peningkatan pengembangan sistem pelaporan capaian kinerja dan keuangan	99.000.000					0,0%	0,0%	0,0%	0,0%	Kasubag Program dan Perencanaan Kasi Akutansi		
																Penyusunan laporan capaian kinerja dan ikhtisar realisasi kinerja SKPD	9.000.000,00					0,0%	0,0%	0,0%	0,0%	Kasubag Program dan Perencanaan		
																Kegiatan Penyusunan pelaporan keuangan semesteran	15.000.000					0,0%	0,0%	0,0%	0,0%	Kasi Akutansi		
																Kegiatan Penyusunan pelaporan keuangan akhir tahun	10.000.000					0,0%	0,0%	0,0%	0,0%	Kasi Akutansi		

																				Penyusunan Lakip dan Renja SKPD	25.000.000					0,0%	0,0%	0,0%	0,0%	Kasubag Program dan Perencanaan		
3	Meningkatnya derajat kesehatan masyarakat	Indeks Kepuasan Masyarakat	Indeks				83,33	85,50												0%	Program Upaya Kesehatan Masyarakat	173.416.000					0,0%	0,0%	0,0%	0,0%	1. Kasi Pelayanan Medik	
																					Pelayanan pemerkasaan kesehatan bagi KDH/WKDH dan Pimpinan DPRD	173.416.000									1. Kasi Pelayanan Medik	
																					Program Pengadaan, peningkatan sarana dan prasarana rumah sakit/rumah sakit jiw a/rumah sakit peru-paru/ rumah sakit mata	5.281.758.000					0,0%	0,0%	0,0%	0,0%	1. Deli Marteka, Sfarm Apt (Ka.Inst CSSD)	
																					Pengadaan alat-alat kesehatan Rumah Sakit	5.281.758.000,00									1. Deli Marteka, Sfarm Apt (Ka.Inst CSSD)	
																					Program Peningkatan mutu pelayanan kesehatan BLUD	52.600.000.000	11.510.817.992	11.511.770.654		21,9%	21,9%	0,0%	0,0%	1. Kabit Penunjang 2. Kabag Tata Usaha 3. Kabit Keuangan 4. Kabit pelayanan		
																					Pelayanan dan pendukung pelayanan	52.600.000.000	11.510.817.999,00	11.511.770.654,00		21,9%	21,9%	0,0%	0,0%	5. Kasi Perbendaharaan 6. Kasubbag Program dan Perencanaan 7. Kasubbag Umum & Perlengkapan 8. Kasi Akuntansi 9. Kasi Penunjang Medik 10. Kasi Penunjang Non Medik 11. Kasubbag Kepegawaian dan Diklat 12. Kasi Pelayanan Medis 13. Kasi Keperawatan		

Lahat, 3 Juli 2020

DIREKTUR RSUD LAHAT



dr. Hj. Erlinda, M.Kes
NIP.196602172006042006

**RENCANA AKSI RUMAH SAKIT UMUM DAERAH LAHAT
TAHUN 2019**

NO	TUJUAN	SASARAN	INDIKATOR KINERJA	TARGET PER TRIWULAN				TARGET RPJMD	SATUAN	PROGRAM	PAGU INDIKATIF (Rp)	WAKTU PELAKSANAAN				PENANGGUNG JAWAB KEGIATAN
				I	II	III	IV					I	II	III	IV	
1	1.1 Meningkatkan perwujudan tata kelola pemerintahan yang baik (good government) dan pemerintahan yang bersih (good governance)	1.1.1 Meningkatnya pelayanan prima bagi masyarakat	Indeks Kepuasan Masyarakat				82,16	85,90	Indeks	Program Pelayanan Administrasi Perkantoran	3.818.000.000	√	√	√	√	1. Kasi Akuntansi 2. Kasi Perbendaharaan
		1.1.2 Meningkatnya kualitas pengelolaan keuangan dan capaian kinerja pembangunan yang transparan dan akuntabel	Penilaian Lakip				79,04	66,5	skor	Program Peningkatan Pengembangan Sistem Pelaporan capaian kinerja dan keuangan	96.388.000	√	√	√	√	1. Kabag Tata Usaha 2. Kasubag Program dan Perencanaan 3. Kasi Akuntansi
2	3.1 Meningkatkan kualitas manusia dengan seutuhnya	3.1.1 Meningkatnya derajat kesehatan masyarakat	Indeks Kepuasan Masyarakat				82,16	85,90	Indeks	Program Pengadaan, peningkatan sarana dan prasarana rumah sakit/rumah sakit jiwa/rumah sakit paru-paru/ rumah sakit mata	5.212.788.760	√	√	√	√	1. Kabid Penunjang 2. Kabag Tata Usaha 3. Deli Marteka, Sfarm.Apt (Staf Farmasi)
										Program Peningkatan mutu pelayanan kesehatan BLUD	50.100.000.000	√	√	√	√	1. Kabid Penunjang 2. Kabag Tata Usaha 3. Kabid Keuangan 4. Kabid pelayanan 5. Kasi Perbendaharaan 6. Kasubbag Program dan Perencanaan 7. Kasubbag Umum & Perlengkapan 8. Kasi Akuntansi 9. Kasi Penunjang Medik 10. Kasi Penunjang Non Medik 11. Kasubbag Kepegawaian dan Diklat 12. Kasi Pelayanan Medis 13. Kasi Keperawatan 14. Sri Hastuti AMG (Staf Gizi) 15. Deli Marteka, Sfarm.Apt (Ka.Inst. CSSD)

Lahat, 3 Januari 2019

DIREKTUR RSUD LAHAT




dr. Hj. Laela cholik, M.Kes
NIP.197003292002122002

**RENCANA AKSI RUMAH SAKIT UMUM DAERAH LAHAT
TAHUN 2020**

NO	TUJUAN	SASARAN	INDIKATOR KINERJA	TARGET PER TRIWULAN				TARGET RPJMD	SATUAN	PROGRAM	PAGU INDIKATIF (Rp)	WAKTU PELAKSANAAN				PENANGGUNG JAWAB KEGIATAN					
				I	II	III	IV					I	II	III	IV						
1	1.1 Meningkatkan perwujudan tata kelola pemerintahan yang baik (good government) dan pemerintahan yang bersih (good governance)	1.1.1 Meningkatnya pelayanan prima bagi masyarakat	Indeks Kepuasan Masyarakat				82,33	85,50	Indeks	Program Pelayanan Administrasi Perkantoran	5.573.362.880	v	v	v	v	1. Kasi Akuntansi					
												521.000.000	v	v	v	v	2. Kasi Perbendaharaan				
												320.000.000	v	v	v	v	1. Kasubbag Umum dan Perlengkapan				
			1.1.2 Meningkatnya kualitas pengelolaan keuangan dan capaian kinerja pembangunan yang transparan dan akuntabel	Penilaian Sakip				79,04	60-70	skor	Program Peningkatan Pengembangan Sistem Pelaporan capaian kinerja dan keuangan	58.000.000	v	v	v	v	1. Kasubbag Kepegawaian dan Diklat				
																	1. Kabag Tata Usaha				
																		2. Kasubbag Program dan Perencanaan			
															3. Kasi Akuntansi						
2	3.1 Meningkatkan kualitas manusia dengan seutuhnya	3.1.1 Meningkatnya derajat kesehatan masyarakat	Indeks Kepuasan Masyarakat				82,33	85,50	Indeks	Program upaya kesehatan masyarakat	173.416.000	v	v	v	v	1. Kasi Pelayanan Medik					

Lahat, 2 Januari 2020

DIREKTUR RSUD LAHAT



dr. Hj. Erlinda, M.Kes
NIP.196602172006042006

MISI 3 : Meningkatkan kualitas sumber daya manusia yang berakhlak,sehat,cerdas,terampil dan berkepribadian luhur

**POHON KINERJA (CASCADING)
RUMAH SAKIT UMUM DAERAH LAHAT**

TUJUAN
Terwujudnya pelayanan kesehatan yang paripurna
INDIKATOR
Indek Kepuasan Masyarakat (IKM)

SASARAN UTAMA
Meningkatnya mutu pelayanan di RS
INDIKATOR
1. Persentase Standar pelayanan minimal (SPM)
2. Persentase pemakaian tempat tidur(BOR)
3. Rata rata lama pasien dirawat(AvLOS)
4. Persentase Jumlah Kunjungan rawat jalan
5. Persentase Jumlah Kunjungan rawat inap

SASARAN STRATEGIS 1
Meningkatnya kemandirian pengelolaan keuangan rumah sakit BLUD
INDIKATOR
Rasio perbandingan pendapatan dengan biaya (Cost Recovery Ratio)

SASARAN STRATEGIS 2
Meningkatnya kualitas dan kuantitas sarana dan prasarana di rumah sakit
INDIKATOR
Rasio jumlah sarana dan prasarana medis dengan standar

SASARAN STRATEGIS 3
Meningkatnya ketepatan waktu dalam pelayanan
INDIKATOR
1.Rata-rata Ketepatan waktu tunggu dirawat jalan ≥60 menit
2.Rata rata Waktu tanggap pelayanan dokter di IGD ≤5 menit
3.Rata-rata Jam visite dokter spesialis jam 08.00-14.00 wib

SASARAN INTERMEDIATE 1
Meningkatnya jumlah pendapatan RS
INDIKATOR
Persentase pertumbuhan pendapatan

SASARAN INTERMEDIATE 2
Terwujudnya pengelolaan belanja operasional BLUD yang lebih efisien
INDIKATOR
persentase tingkat efisiensi

SASARAN INTERMEDIATE 1
Terwujudnya alat kesehatan yang mutakhir
INDIKATOR
Jumlah alat kesehatan yang mutakhir

SASARAN INTERMEDIATE 2
Terwujudnya pemeliharaan sarana dan prasarana RS
INDIKATOR
-Persentase alat yang telah dikalibrasi
-Persentase Renovasi gedung RS

SASARAN INTERMEDIATE 1
Terwujudnya tenaga medis dan paramedis sesuai standar
INDIKATOR
Persentase tenaga yang memiliki STR dan SIP

SASARAN INTERMEDIATE 2
Terwujudnya SDM yang mendapat pelatihan minimal 20 jam pertahun
INDIKATOR
Persentase SDM yang mengikuti pelatihan dan memperoleh sertifikat

SASARAN INTERMEDIATE 3
Meningkatkan penggunaan SIMRS
INDIKATOR
Jumlah aplikasi SIMRS yang digunakan

OUTPUT
Jumlah pendapatan

OUTPUT
Jumlah realisasi biaya

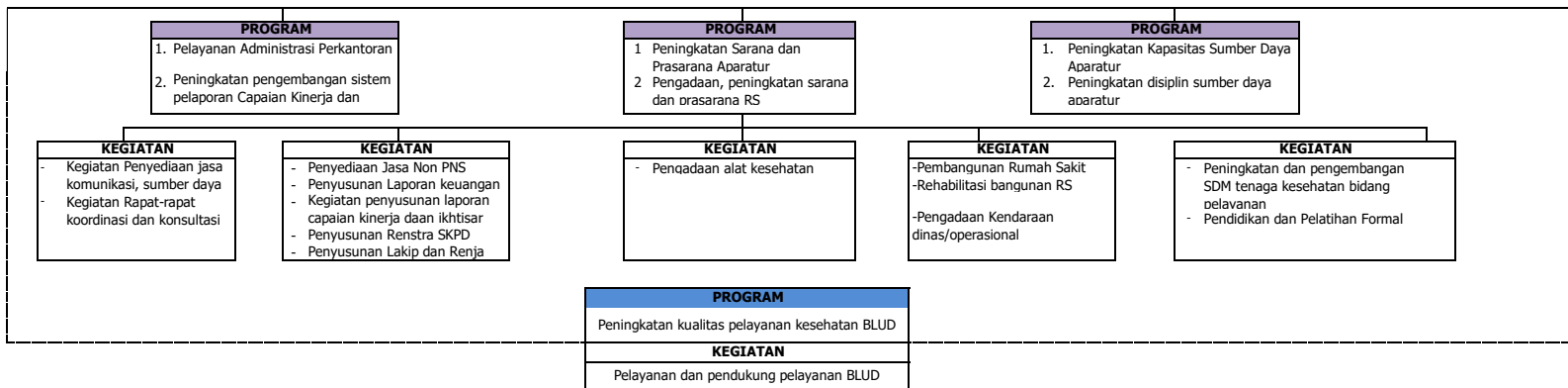
OUTPUT
Jumlah peralatan medis

OUTPUT
Jumlah sarana dan prasarana

OUTPUT
Jumlah tenaga medis dan paramedis

OUTPUT
Jumlah SDM yang telah mengikuti pelatihan

OUTPUT
Jumlah aplikasi yang ada pada SIMRS yang telah digunakan



Lahat, 30 Desember 2019

DIREKTUR RSUD LAHAT

dr. Hj. Erlinda, M.Kes
NIP.196602172006042006